



SEINE & MARNE
ATTRACTIVITÉ

LES CHIFFRES CLÉS DU TOURISME EN SEINE-ET-MARNE

Année 2023

- ❖ Clientèle touristique
- ❖ Hébergement
- ❖ Loisirs et culture



SOMMAIRE

Synthèse	1
Les 5 grandes tendances du tourisme en Seine-et-Marne en 2023	2
La clientèle touristique	3
➤ La clientèle touristique en 2023 : données générales	4
➤ Evolution des clientèles étrangères les plus représentées en Seine-et-Marne en 2023	5
➤ Evolution des clientèles européennes les plus représentées en Seine-et-Marne en 2023	6
➤ Provenance des touristes français venus en Seine-et-Marne en 2023	7
➤ Evolution des touristes français en Seine-et-Marne en 2023	8
➤ Répartition et évolution de la clientèle francilienne en 2023	9
➤ Effet Coupe du Monde de Rugby 2023	10
L'hébergement en 2023	11
➤ Les nuitées touristiques	12
➤ La fréquentation en hôtellerie	13
➤ Center Parcs Villages Nature Paris	14
➤ La fréquentation en hôtellerie de plein air	15
➤ L'offre des hébergements « Gîtes de France » Seine-et-Marne.....	16
➤ La fréquentation des hébergements « Gîtes de France » Seine-et-Marne	17
➤ La fréquentation des hébergements locatifs « AirBnb » et « Abritel »	19
Loisirs et culture en 2023	20
➤ La cité médiévale de Provins	21
➤ La fréquentation aux grands évènements de la cité médiévale de Provins.....	22
➤ Le Château de Fontainebleau	23
➤ La fréquentation aux grands évènements au château de Fontainebleau	24
➤ Les châteaux	25
➤ Les musées	26
➤ Les parcs de loisirs	28
➤ Les îles et bases de loisirs	30
➤ Les Offices de Tourisme	31
Annexes	32
➤ Chiffres de fréquentation des musées en 2023	33
➤ Chiffres de fréquentation des évènements en 2023	34

- La **fréquentation touristique** de l'année 2023 a dépassé celle des années 2022 et 2019.
- La **clientèle française** a enregistré une **baisse de fréquentation** sur le territoire seine-et-marnais, à l'instar de certaines clientèles européennes comme l'Espagne. Même si la **clientèle francilienne** reste toujours la première clientèle en Seine-et-Marne, elle affiche un **taux de fréquentation inférieur** à celui de 2022.
- Une **forte augmentation de la clientèle nord-américaine** a été constatée, autant dans le nombre de touristes que dans le nombre d'excursionnistes. Même si cette clientèle est davantage **en transit** sur notre territoire, il n'en reste pas moins qu'elle est l'une des **principales clientèles étrangères dans les musées et les châteaux**.
- La **clientèle asiatique** est de retour grâce à la levée des barrières sanitaires notamment. Toutefois, elle est souvent simplement de **passage sur le territoire** ou **séjourne seulement une nuit en moyenne** en Seine-et-Marne.
- Selon l'Insee, les **hôtels en Seine-et-Marne** ont affiché une **forte hausse de taux d'occupation au premier trimestre**, augmentation qui diminue à partir du mois de mai.
- Les **mauvaises conditions météorologiques** et le **contexte inflationniste** ont probablement impacté la fréquentation des prestataires d'activités de loisirs qui, en majorité lors de la saison estivale, ont estimé leur activité en baisse voire stable par rapport à l'année 2022.
- La **Coupe du Monde de Rugby**, qui s'est déroulée du 8 septembre au 28 octobre 2023 en France, n'a pas réellement permis une augmentation de visiteurs, selon les sites interrogés. Toutefois, cet événement pourrait être à **l'origine d'une augmentation globale de flux touristiques de clientèle étrangères** peu représentées jusqu'à maintenant sur le territoire en 2023 (Nouvelle-Zélande, Afrique du Sud, etc.).

UNE OFFRE AIRBNB EN TRÈS FORTE AUGMENTATION
qui influence le taux d'occupation à la baisse

UN NIVEAU DE FRÉQUENTATION TOURISTIQUE QUI DÉPASSE CELUI DE 2019
grâce à la venue de la clientèle étrangère

UNE CLIENTÈLE NORD-AMÉRICAINE QUI REVIENT
en hausse par rapport à 2019

UNE FRÉQUENTATION EN LÉGÈRE HAUSSE DANS L'HÔTELLERIE
marquée par un fort taux d'occupation au premier trimestre

UN RETOUR DE LA CLIENTÈLE ASIATIQUE
qui reste localisée majoritairement dans le Nord de la Seine-et-Marne





SEINE & MARNE
ATTRACTIVITÉ

LA CLIENTÈLE TOURISTIQUE EN 2023



➤ La clientèle touristique en 2023 : données générales

LES TOURISTES EN 2023

Touriste : personne ne résidant pas sur le territoire et ayant passé au moins une nuitée sur le territoire pour tout motif et dans toute forme d'hébergement marchand et non marchand.



20,53 MILLIONS

DE TOURISTES (+7% vs 2022 / +13% vs 2019)



65%

DE TOURISTES ÉTRANGERS (+13% vs 2022)



35%

DE TOURISTES FRANCAIS (-2% vs 2022)



2

NUITÉES EN MOYENNE (toute origine confondue)

LES EXCURSIONNISTES EN 2023

Excursionniste : personne ne résidant pas sur le territoire et présente plus de 2 heures dans la zone d'observation. L'excursionniste ne réalise pas de nuitées.



141,2 MILLIONS

D'EXCURSIONNISTES (+4% vs 2022 / +12% vs 2019)



51%

D'EXCURSIONNISTES ÉTRANGERS (+19% vs 2022)



49%

D'EXCURSIONNISTES FRANCAIS (-8% vs 2022)

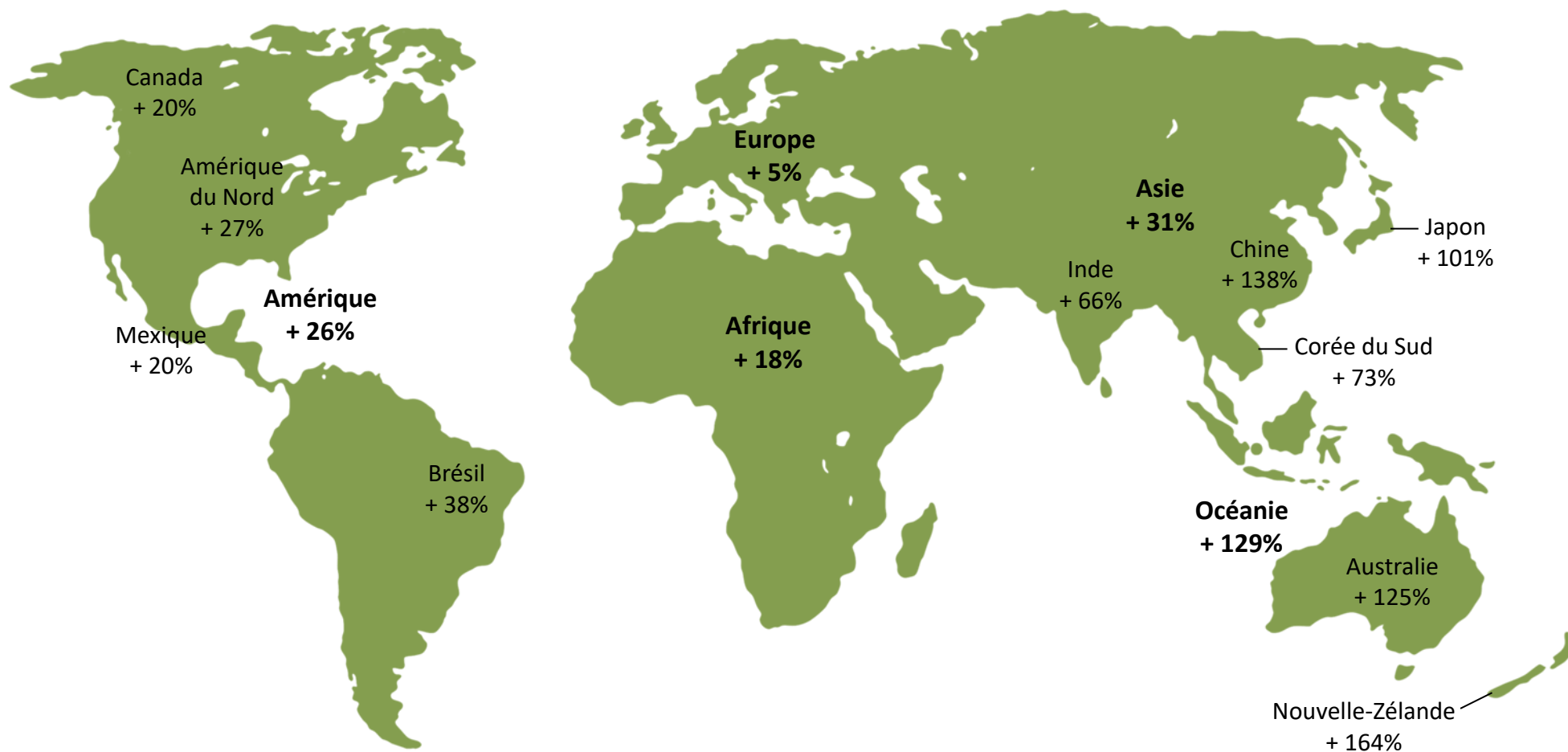


ENTRE 2 ET 4 HEURES

DE DURÉE DE PRÉSENCE (toute origine confondue)

La clientèle étrangère enregistre une hausse de fréquentation à la différence de la clientèle française qui est en léger recul.

Evolution des clientèles étrangères les plus représentées en Seine-et-Marne en 2023
 (Comparaison effectuée par rapport à 2022)

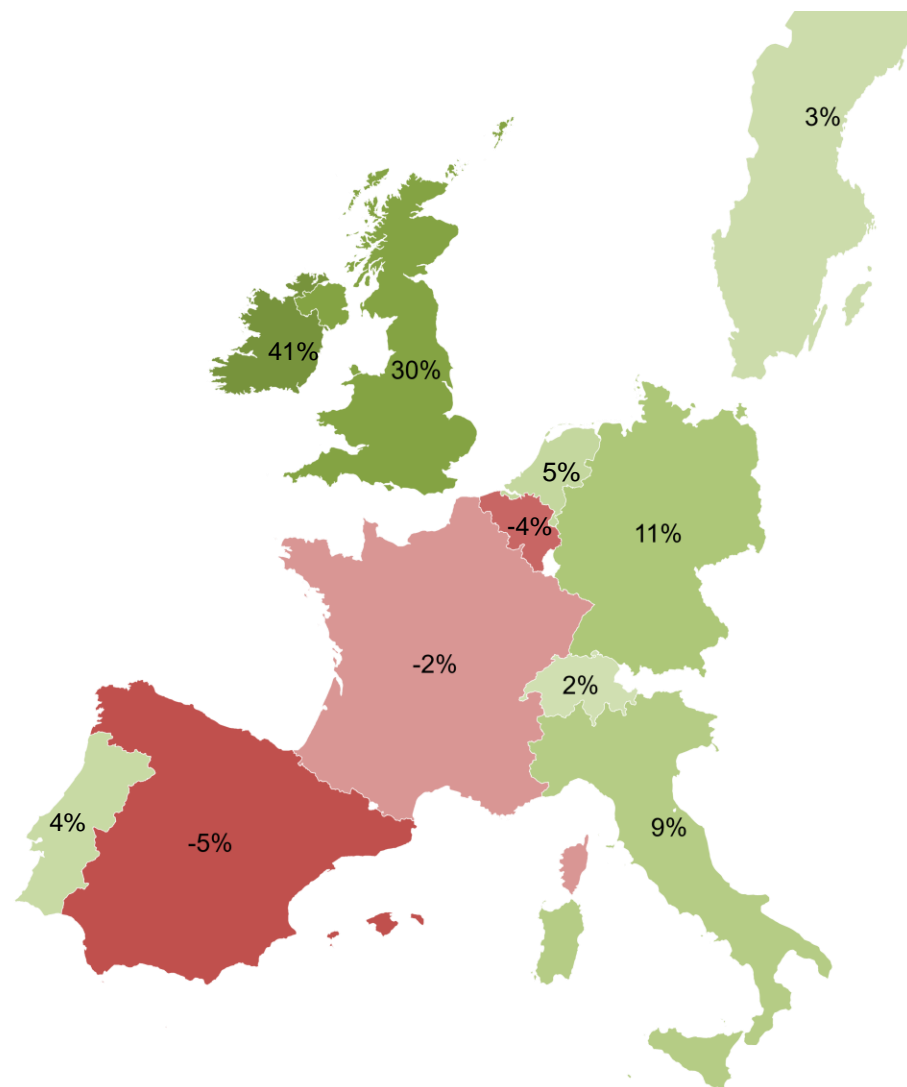


Les principales clientèles étrangères en 2023 en Ile-de-France (hors Europe)

États-Unis (+13% vs 2022)
 Canada (+8% vs 2022)
 Chine (+99% vs 2022)
 Brésil (+14% vs 2022)

Les clientèles nord-américaine et asiatique confirment bel et bien leur retour sur le sol seine-et-marnais.

Evolution des clientèles européennes les plus représentées en Seine-et-Marne en 2023



Les principales clientèles européennes en 2023 en Ile-de-France

Royaume-Uni (+28% vs 2022)

Italie (+5% vs 2022)

Allemagne (+5% vs 2022)

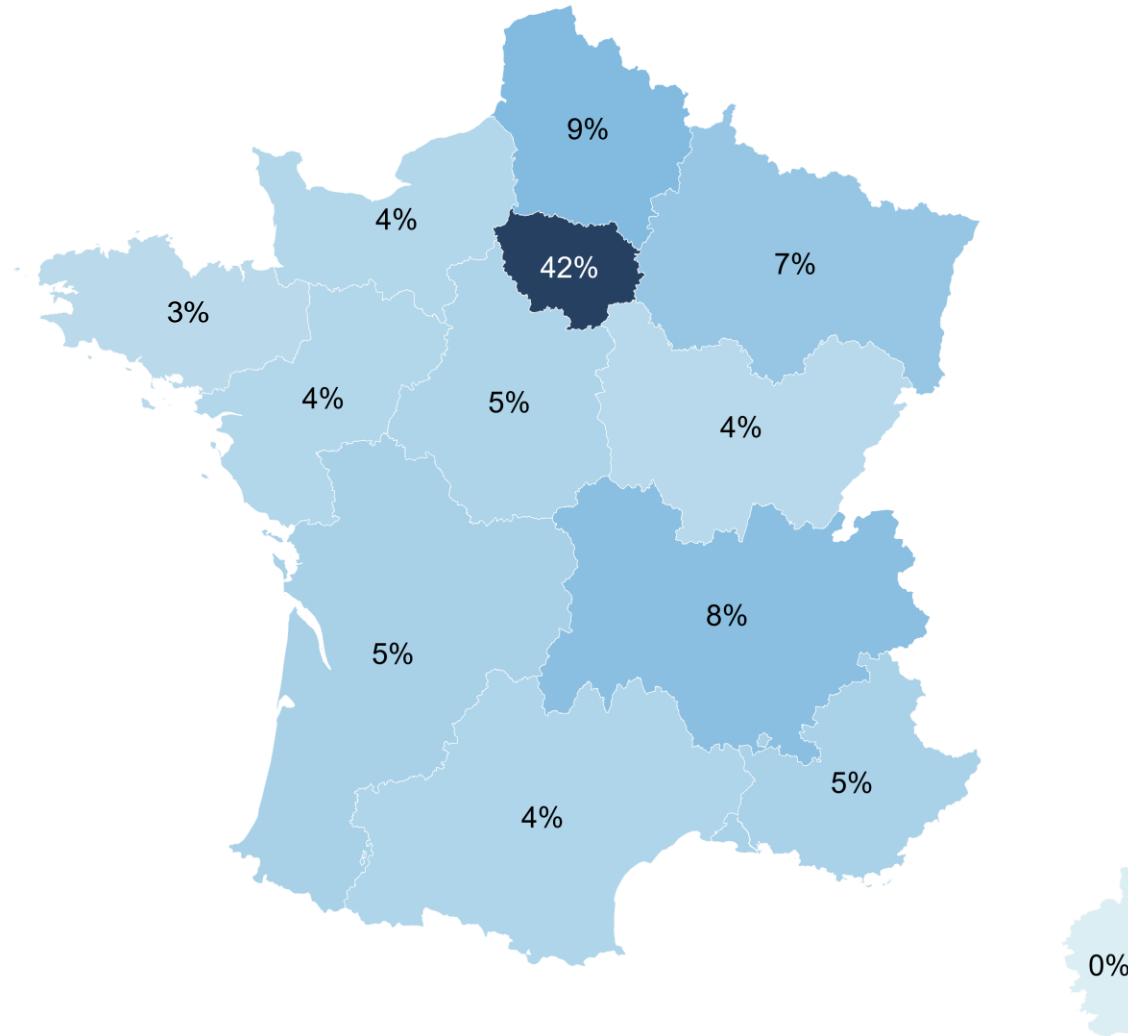
Espagne (-4% vs 2022)

Belgique (-1% vs 2022)

Pays-Bas (-15% vs 2022)

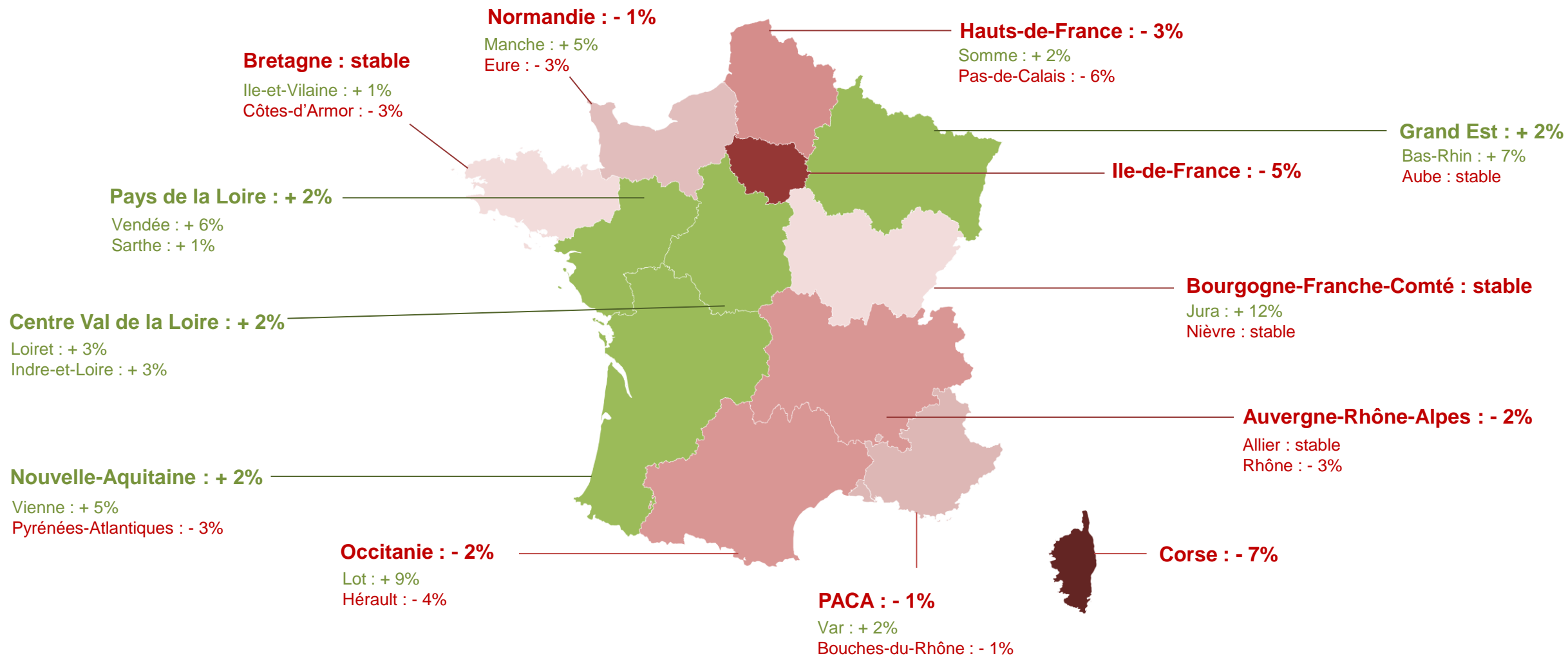
Les **pays européens** affichent, dans la **grande majorité**, une **augmentation du nombre de visiteurs** en 2023.

Provenance des touristes français venus en Seine-et-Marne en 2023

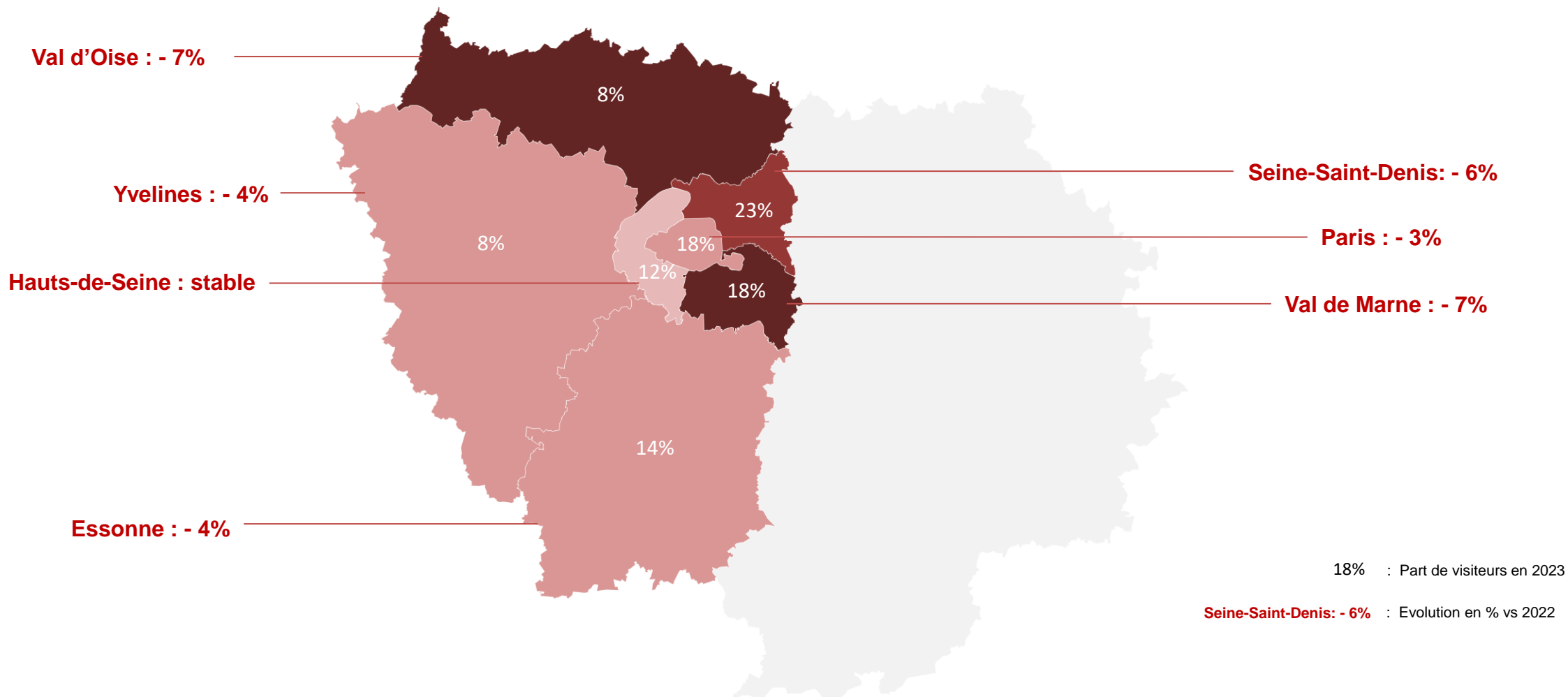


La majorité des touristes français proviennent de l'**Ile-de-France** suivie des **Hauts-de-France** et de la région **Auvergne-Rhône-Alpes**.

Evolution des touristes français en Seine-et-Marne en 2023



Répartition et évolution de la clientèle francilienne en 2023 (hors Seine-et-Marne)



Les **touristes franciliens**, qui pratiquaient beaucoup le tourisme de proximité juste après la crise sanitaire, se sont probablement dirigés vers d'**autres destinations touristiques** en 2023.

➤ **Effet Coupe du Monde de Rugby 2023** : tendances des fréquentations touristiques en Seine-et-Marne sur la période du 8 septembre au 28 octobre 2023

Pays représentés pendant l'évènement	Fréquentation touristique enregistrée en Ile-de-France en septembre et octobre 2023 <i>(par rapport à la même période en 2022)</i>	Fréquentation touristique enregistrée en Seine-et-Marne en septembre et octobre 2023 <i>(par rapport à la même période en 2022)</i>
Afrique du Sud	+356%	+99%
Uruguay	+323%	+329%
Nouvelle-Zélande	+264%	+128%
Irlande	+215%	+8%
Japon	+158%	+97%
Chine	+152%	+123%
Australie	+102%	+101%
Brésil	+57%	+61%
Chili	+56%	+15%
Etats-Unis	+20%	+37%
Mexique	+13%	+2%

Cette **augmentation des flux touristiques** en Seine-et-Marne, durant les mois de septembre et octobre 2023, est **probablement liée à la Coupe du Monde de Rugby**.

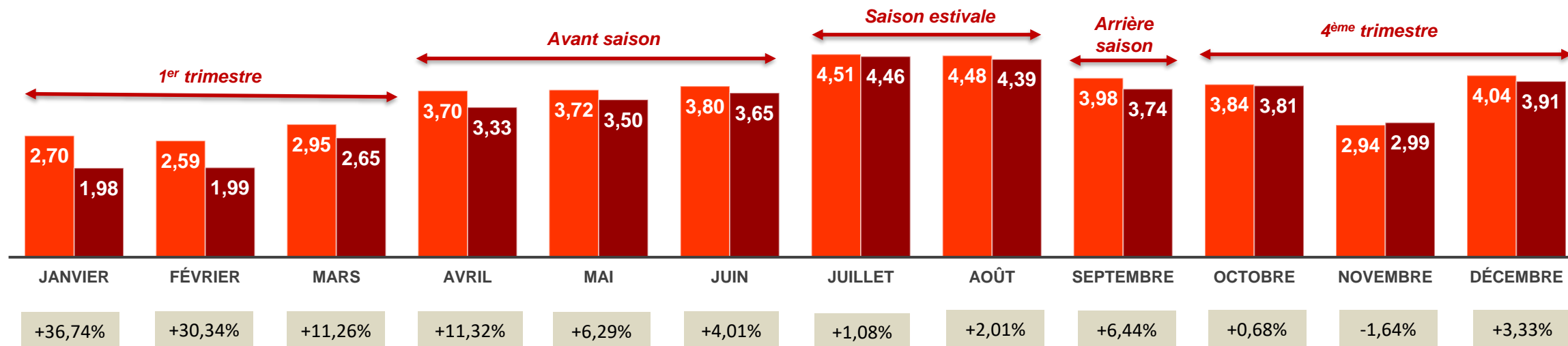


SEINE & MARNE
ATTRACTIVITÉ

L'HÉBERGEMENT EN 2023



➤ Les nuitées touristiques en 2023 (hébergement marchand et non-marchand : hôtels, gîtes, locations saisonnières, familles, etc.)



- Nuitées touristiques en 2023 (en millions)
- Nuitées touristiques en 2022 (en millions)

Saison touristique 2023

56% des nuitées
+5% par rapport à 2022

Le **premier trimestre** est marqué par une hausse des nuitées mais qui commence à s'amenuiser à partir du mois de mai. Les **fêtes de fin d'année et les vacances scolaires** sont à l'origine de l'**augmentation significative des nuitées du mois de décembre**.

➤ La fréquentation en hôtellerie



PLUS DE 9 MILLIONS

DE NUITÉES HÔTELIÈRES ENREGISTRÉES
(+3% estimé par rapport à 2022)



2 NUITS

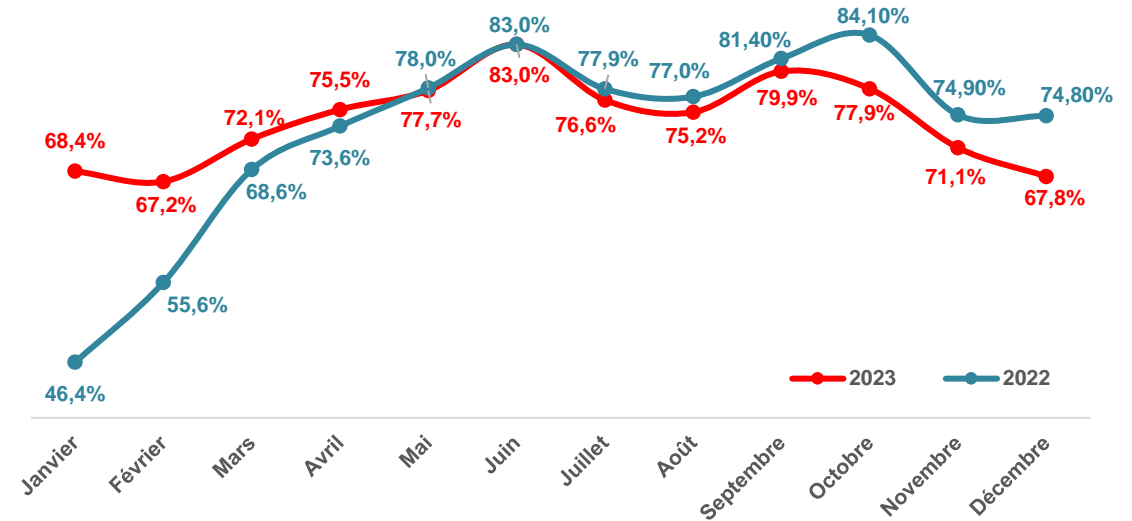
DE DURÉE MOYENNE DE SÉJOUR EN 2023
(stable par rapport à 2022)



74,4%

DE TAUX D'OCCUPATION
(en légère hausse par rapport à 2022 : 72,9%)

**Evolution du taux d'occupation des établissements hôteliers
en Seine-et-Marne (2023/2022)**



L'hôtellerie affiche une **stabilité, voire une légère hausse**, de son activité par rapport à 2022, probablement confortée par la **hausse de nuitées de la clientèle étrangère**.

➤ Center Parcs Villages Nature Paris



810 536

NUITÉES (+3% par rapport à 2022)



75,3%

DE TAUX D'OCCUPATION
(en légère hausse par rapport à 2022)



3,9 NUITS

DE DURÉE MOYENNE DE SÉJOUR EN 2023
(en légère hausse par rapport à 2022)



44%

DE VISITEURS ETRANGERS ESTIMÉS



15% SONT ORIGINAIRES DES PAYS-BAS

9% SONT ORIGINAIRES DU ROYAUME-UNI

8% SONT ORIGINAIRES D'ALLEMAGNE



56%

DE VISITEURS FRANCAIS ESTIMÉS



47% SONT ORIGINAIRES D'AUTRES DÉPARTEMENTS

HAUTS-DE-FRANCE : 8%

AUVERGNE RHÔNE-ALPES : 6%

NORMANDIE : 4%

➤ La fréquentation en hôtellerie de plein air (données d'avril à septembre 2023)



PLUS DE 1 MILLION

DE NUITÉES ENREGISTRÉES EN HÔTELLERIE DE PLEIN AIR



3 NUITS

DE DURÉE MOYENNE DE SÉJOUR EN 2023
(stable par rapport à 2022)



45%

TAUX D'OCCUPATION ESTIMÉ
(stable par rapport à 2022)

PRINCIPAUX PAYS REPRÉSENTÉS



Allemagne



Pays-Bas



Royaume-Uni



Belgique

Malgré de mauvaises conditions météorologiques durant la saison estivale,
la **fréquentation des établissements d'hôtellerie de plein air** est plutôt **stable** en 2023.

Selon l'Insee, les touristes français sont venus majoritairement au **mois de mai** probablement grâce aux **jours fériés** qui ont permis de longs week-end. La **clientèle étrangère**, quant à elle, aurait favorisé le mois de **juillet** pour venir sur le territoire.

➤ L'offre des hébergements « Gîtes de France » Seine-et-Marne



Le parc Gîtes de France Seine-et-Marne au 31 décembre 2023

248 GÎTES

(ouverture de 25 gîtes dont 2 insolites (bateaux))

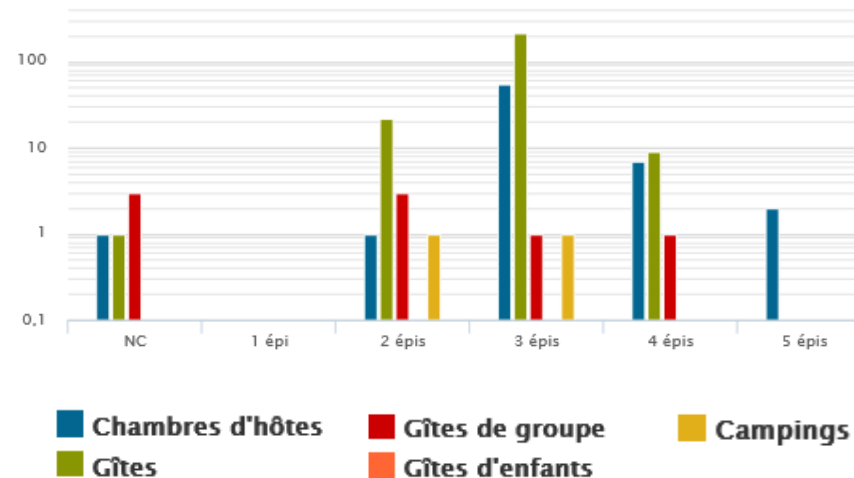
8 GÎTES DE GROUPE

69 CHAMBRES D'HÔTES

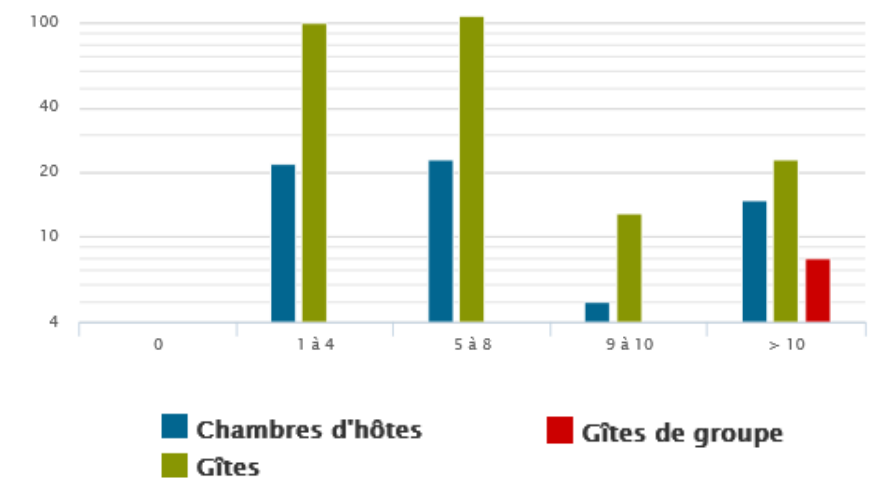
(ouverture de 2 chambres d'hôtes)

4 CAMPINGS

Répartition par épi



Répartition par capacité



➤ La fréquentation des hébergements « Gîtes de France » Seine-et-Marne



200

HÉBERGEMENTS EN CENTRALE DE RESERVATION 2023
(+5 points par rapport à 2022)



50%

TAUX D'OCCUPATION*
(-3 points par rapport à 2022)



24 615

NUITS LOUÉES* (CLIENTÈLE LOISIRS ET CLIENTÈLE PROFESSIONNELLE)



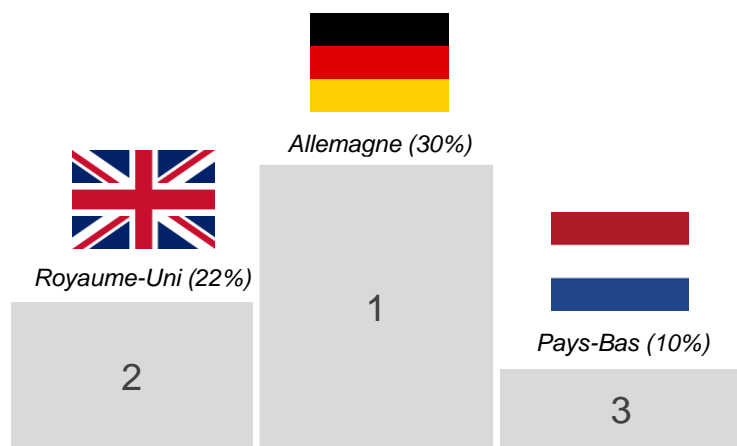
8,7 nuits

DURÉE MOYENNE DE SÉJOUR EN 2023*
(13,38 NUITS POUR LA CLIENTÈLE PROFESSIONNELLE)

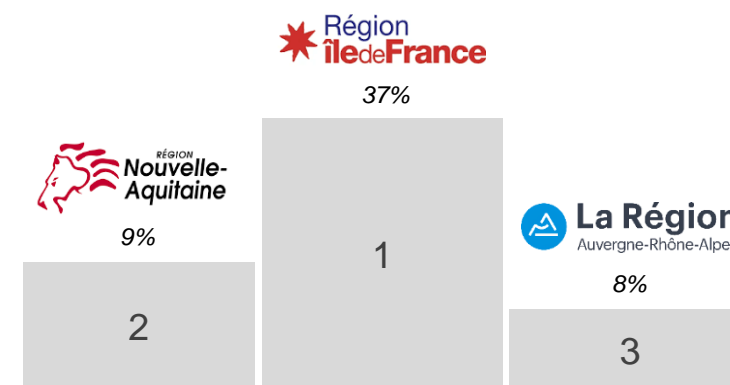
** Données relatives au nombre de gîtes gérés par la centrale de réservation*

➤ La fréquentation des hébergements « Gîtes de France » Seine-et-Marne

PROVENANCE DE LA CLIENTÈLE ÉTRANGÈRE DE LOISIRS



PROVENANCE DE LA CLIENTÈLE FRANÇAISE DE LOISIRS



La fréquentation de la **clientèle tourisme** est **stable par rapport à 2022**, avec malgré tout, une **légère baisse de la clientèle française** et une **légère hausse de la clientèle étrangère**.

Quant à la **clientèle professionnelle**, celle-ci enregistre une **baisse de 6% par rapport à 2022** et de 20% par rapport à 2019, dû notamment aux **difficultés du secteur BTP** qui représente la majorité des réservations.

➤ La fréquentation des hébergements locatifs « AirBnb » et « Abritel »



126,5 M

RECETTES ESTIMÉES (+37,7% par rapport à 2022)



329 196

RÉSERVATIONS AIRBNB ET ABRITEL (+24% par rapport à 2022)



10 590

HÉBERGEMENTS (+41% par rapport à 2022)



148 €

PRIX MOYEN JOURNALIER (+5,7% par rapport à 2022)



46%

TAUX D'OCCUPATION (-10% par rapport à 2022)



2,7 nuits

DURÉE DE SEJOUR EN 2023 (+3,6 % par rapport à 2022)

Les **flux, en hausse**, montrent une **concentration de touristes étrangers dans le nord** du territoire et une plus grande **homogénéité des lieux de séjour de la part des touristes français** sur le territoire. De plus, le nombre de **nouveaux hébergements** AirBnb a connu une **très forte augmentation en 2023** ce qui explique la baisse du taux d'occupation.



Abritel®



SEINE & MARNE
ATTRACTIVITÉ

LOISIRS ET CULTURE EN 2023



➤ La cité médiévale de Provins



PLUS DE 1 MILLION
DE VISITEURS



15%
DE VISITEURS ÉTRANGERS
À L'OFFICE DE TOURISME



12% SONT ORIGINAIRES DE LA BELGIQUE
11% SONT ORIGINAIRES DES ÉTATS-UNIS
10% SONT ORIGINAIRES DU ROYAUME-UNI
9% SONT ORIGINAIRES DES PAYS-BAS
6% SONT ORIGINAIRES D'ESPAGNE



85%
DE VISITEURS FRANÇAIS
À L'OFFICE DE TOURISME



24% SONT ORIGINAIRES DE LA SEINE-ET-MARNE
49% SONT ORIGINAIRES D'ÎLE-DE-FRANCE (hors Seine-et-Marne)
27% SONT ORIGINAIRES D'AUTRES DÉPARTEMENTS (Aube, Marne, Yonne)



10%
D'AUGMENTATION DES VISITEURS À L'OFFICE DE TOURISME PAR RAPPORT À 2022

➤ La fréquentation aux grands évènements de la cité médiévale de Provins



LES MÉDIÉVALES DE PROVINS

10 ET 11 JUIN 2023

105 000 VISITEURS (stable par rapport à 2022)

LA LÉGENDE DES CHEVALIERS

DU 15 AOÛT AU 05 NOVEMBRE 2023

94 628 VISITEURS (+7% par rapport à 2022)

CRINS DE FEU

05 AOÛT 2023

1658 VISITEURS (-50% par rapport à 2022 en raison de l'annulation d'une représentation due aux émeutes de juin et juillet 2023)

LES AIGLES DES REMPARTS

DU 25 MARS AU 1^{ER} NOVEMBRE 2023

79 110 VISITEURS (stable par rapport à 2022)

➤ Le Château de Fontainebleau



PLUS DE 1,78 MILLION

DE VISITEURS (+15% par rapport à 2022)

DONT **566 975** VISITEURS DANS LE CHÂTEAU (+29% par rapport à 2022)



12%

DE VISITEURS ÉTRANGERS



16% SONT ORIGINAIRES DES ÉTATS-UNIS

11% SONT ORIGINAIRES DU ROYAUME-UNI

11% SONT ORIGINAIRES DES PAYS-BAS

11% SONT ORIGINAIRES D'ITALIE

10% SONT ORIGINAIRES D'ALLEMAGNE



88%

DE VISITEURS FRANÇAIS



33% SONT ORIGINAIRES DE LA SEINE-ET-MARNE

19% SONT ORIGINAIRES D'ÎLE-DE-FRANCE (hors Seine-et-Marne)

48% SONT ORIGINAIRES D'AUTRES DÉPARTEMENTS

➤ La fréquentation aux grands évènements au Château de Fontainebleau



EXPOSITION « GRANDEUR NATURE. 18 ARTISTES AU JARDIN »

DU 14 MAI AU 17 SEPTEMBRE 2023

61 000 VISITEURS

FESTIVAL DE L'HISTOIRE DE L'ART

LES 2, 3 ET 4 JUIN 2023

40 000 VISITEURS (stable par rapport à 2022)

JOURNÉES EUROPÉENNES DU PATRIMOINE

LES 16 ET 17 SEPTEMBRE 2023

20 000 VISITEURS (stable par rapport à 2022)

EXPOSITION « FONTAINEBLEAU. PORTRAITS D'UN CHÂTEAU »

DU 22 OCTOBRE 2023 AU 25 MARS 2024

39 000 VISITEURS AU 31 DECEMBRE 2023

➤ Les châteaux

PLUS DE 2 MILLIONS

DE VISITEURS DANS LES CHÂTEAUX DE LA SEINE-ET-MARNE (+22% en moyenne par rapport à 2022)

CHÂTEAU DE FONTAINEBLEAU



- **1,78 million de visiteurs** (château et jardins)
- **+15% de visiteurs** par rapport à 2022
- **88% de visiteurs français** dont:
 - 33 % de Seine-et-Marne
 - 19% d'Ile-de-France (hors 77)
 - 48% d'autres départements
- **12% de clientèle étrangère** dont:
 - Etats-Unis (16%)
 - Royaume-Uni (11%)
 - Pays-Bas (11%)
 - Italie (11%)
 - Allemagne (10%)
- **Nouveauté 2024** :
 - Reconstitutions historiques
 - Exposition « Jean-Baptiste Oudry et les chasses royales de Louis XV »

CHÂTEAU DE VAUX-LE-VICOMTE



- **290 000 visiteurs**
- **+26% de visiteurs** par rapport à 2022
- **80% de visiteurs français** dont:
 - 40 % de Seine-et-Marne
 - 45% d'Ile-de-France (hors 77)
 - 15% d'autres départements
- **20% de clientèle étrangère** dont:
 - Etats-Unis
 - Allemagne
 - Belgique
- **94 000 visiteurs** lors de l'évènement « Le Grand Noël »
- **32 000 visiteurs** lors des Soirées aux Chandelles

CHÂTEAU DE BLANDY-LES-TOURS



- **Plus de 70 000 visiteurs**
- Chiffre stable par rapport à 2022
- **98,8% de visiteurs français** dont:
 - 81 % de Seine-et-Marne
 - 13% d'Ile-de-France (hors 77)
 - 6% d'autres départements
- **1,2% de clientèle étrangère** dont:
 - Belgique
 - Pays-Bas
 - Royaume-Uni
 - Allemagne
 - Etats-Unis
- **Nouveauté 2024** :
 - Lumières de Blandy
 - Spectacle vivant immersif pour les fêtes de fin d'année

CHÂTEAU DE CHAMPS-SUR-MARNE



- **Près de 40 000 visiteurs**
- Mois le plus fréquenté en 2023 : **mai avec 6882 visiteurs**
- Visites ouvertes par le Centre des Monuments Nationaux
- **Nouveauté 2024** : Nouveau spectacle participatif

➤ Les musées

Répondants: Les musées ayant répondu au questionnaire sont listés à la page 33 (partie « Annexes »).



PRÈS DE 300 000

VISITEURS ESTIMÉS DANS LES MUSÉES DE LA SEINE-ET-MARNE (+10% en moyenne par rapport à 2022)



9%

DE VISITEURS ÉTRANGERS ESTIMÉS



ROYAUME-UNI

ÉTATS-UNIS

ALLEMAGNE

PAYS-BAS

BELGIQUE

ITALIE



91%

DE TOURISTES FRANÇAIS ESTIMÉS DONT LA **MOITIÉ** PROVENANT DE LA **SEINE-ET-MARNE**

65% de visiteurs français pour le château-musée de Rosa Bonheur

➤ Les musées

(liste non exhaustive : voir annexe p. 33)

Données complémentaires

CHÂTEAU-MUSÉE DE NEMOURS



- Plus de 9 800 visiteurs en 2023
- +19% de visiteurs par rapport à 2022
- 96% de visiteurs français dont:
 - 40 % de Seine-et-Marne
 - 23% d'Ile-de-France (hors 77)
 - 18% d'autres départements
- 4% de clientèle étrangère dont :
 - Pays-Bas (18%)
 - Allemagne (11%)
 - Royaume-Uni (11%)
 - Etats-Unis (10%)
 - Belgique (7%)

CHÂTEAU-MUSÉE DE ROSA BONHEUR



- 60 000 visiteurs en 2023
- +20% de visiteurs par rapport à 2022
- 65% de visiteurs français dont:
 - 30% de Seine-et-Marne
 - 40% d'Ile-de-France (hors 77)
 - 30% d'autres départements
- 35% de clientèle étrangère dont :
 - Etats-Unis (35%)
 - Royaume-Uni (20%)
 - Belgique (20%)
 - Espagne (15%)
 - Allemagne (10%)
- **Nouveauté 2024 :**
Grande exposition de sculptures monumentales animalières de Michel Bassompierre en partenariat avec le WWF.

MUSÉE DE LA SEINE-ET-MARNE



- Près de 15 000 visiteurs en 2023
- +61% de visiteurs par rapport à 2022
- 99% de visiteurs français dont:
 - 88 % de Seine-et-Marne
 - 7% d'Ile-de-France (hors 77)
 - 4% d'autres départements
- 1% de clientèle étrangère dont :
 - Belgique
 - Royaume-Uni
 - Suisse
- **Nouveauté 2024 :**
Exposition « Paris Olympique 1900-1924-2024 »

MUSÉE-JARDIN DE BOURDELLE



- 9 009 visiteurs en 2023
- +34% de visiteurs par rapport à 2022
- 90% de visiteurs français dont:
 - 80 % de Seine-et-Marne
 - 14% d'Ile-de-France (hors 77)
 - 6% d'autres départements
- 10% de clientèle étrangère dont :
 - Pays Bas
 - Allemagne
 - Etats-Unis
 - Canada
- **Nouveauté 2024 :**
Travail de médiation sur les jeux Olympiques à travers la sculpture Héraclès Archer de Bourdelle

➤ Les parcs de loisirs

Répondants: Zoo du bois d'Attilly, Sea Life Paris Val d'Europe, Parrot World, Lumigny Safari Reserve.



PRÈS DE 900 000

VISITEURS (hors Disneyland Paris)



10%

DE TOURISTES ETRANGERS ESTIMÉS



ROYAUME-UNI

ALLEMAGNE

PAYS-BAS

BELGIQUE

ESPAGNE



90%

DE TOURISTES FRANCAIS ESTIMÉS DONT **PLUS DE LA MOITIÉ** PROVENANT DE LA **SEINE-ET-MARNE**

Le taux de fréquentation des touristes seine-et-marnais atteint 45% pour Lumigny Safari Reserve.

ZOOM SUR DISNEYLAND PARIS



- 15 millions de touristes en 2022
- Première destination touristique européenne
- Chiffres 2023 non communiqués à ce jour

➤ Les parcs de loisirs

Données complémentaires

LUMIGNY SAFARI RESERVE



- **350 000 visiteurs** en 2023
- -12% par rapport à 2022
- **95% de visiteurs français** dont:
 - 45% de Seine-et-Marne
 - 35% d'Ile-de-France (hors 77)
 - 15% d'autres départements
- **5% de clientèle étrangère** dont :
 - Royaume-Uni
 - Allemagne
 - Belgique
 - Pays-Bas
- **Nouveauté 2024 :**
 - Inauguration d'une nouvelle passerelle au-dessus du territoire des guépards en 2024.
 - Ouverture d'un hôtel avec vue sur les lions, Le Royaume des Lions.

PARROT WORLD



- **160 000 visiteurs** en 2023
- -5% par rapport à 2022
- **90% de visiteurs français** dont:
 - 60% de Seine-et-Marne
 - 50% d'Ile-de-France (hors 77)
 - 40% d'autres départements
- **10% de clientèle étrangère** dont :
 - Belgique
 - Allemagne
 - Pays-Bas
 - Royaume-Uni
- **Nouveauté 2024 :** Aménagement de l'accueil avec un espace tropical

ZOO DU BOIS D'ATTILLY



- **117 589 visiteurs** en 2023
- -13% par rapport à 2022
- **90% de visiteurs français** dont:
 - 50% de Seine-et-Marne
 - 40% d'Ile-de-France (avec 77)
 - 10% d'autres départements
- **10% de clientèle étrangère** dont :
 - Belgique
 - Pays-Bas
 - Allemagne
 - Royaume-Uni

SEA LIFE PARIS VAL D'EUROPE



- **270 000 visiteurs** en 2023
- Variation par rapport à 2022 non connue
- **86% de visiteurs français** dont:
 - 72 % de Seine-et-Marne
 - 8% d'autres départements (*Hauts-de-France, Grand Est, Auvergne Rhône-Alpes*)
- **14% de clientèle étrangère** dont :
 - Royaume-Uni
 - Allemagne
 - Pays-Bas
 - Belgique
 - Espagne
- **Nouveauté 2024 :** Nouvelle zone dédiée à la protection des mares rocheuses

➤ Les îles et bases de loisirs

Répondants : île de loisirs de Buthiers, base de loisirs de Souppes-sur-Loing, base de loisirs de Jablines-Annet



PLUS DE 510 000

VISITEURS

dont 442 000 visiteurs à l'île de loisirs de Jablines-Annet



10%

DE TOURISTES ETRANGERS ESTIMÉS
PRINCIPALEMENT ORIGINAIRES DU **ROYAUME-UNI** ET D'**ALLEMAGNE**



90%

DE TOURISTES FRANCAIS ESTIMÉS
DONT LA **MOITIÉ** PROVENANT DE LA **SEINE-ET-MARNE**

Une **baisse de fréquentation** avait été enregistrée par la majorité des prestataires de loisirs, durant la **saison estivale**, en raison des **mauvaises conditions météorologiques**. Le taux de fréquentation est estimé à la baisse voire stable pour l'année 2023.

➤ Les offices de tourisme



PRÈS DE 150 000

VISITEURS ACCUEILLIS (toute nationalité confondue)

** Hors OT Provins entre Bassée, Montois et Provinois : 85% de visiteurs français, 15% de visiteurs étrangers*



11%

DE TOURISTES ÉTRANGERS ESTIMÉS



89%

DE TOURISTES FRANÇAIS ESTIMÉS

DONT PRÈS DE **60%** PROVENANT DE LA **SEINE-ET-MARNE**

PRÉVISIONS DES JEUX OLYMPIQUES ET PARALYMPIQUES 2024



- 33% des OT ont déjà reçu des demandes d'informations (hébergements, activités culturelles, etc.) à l'occasion des JOP 2024.
- La moitié des OT pense que cet événement va avoir un impact sur les chiffres de fréquentation.

TOP 3

DES DEMANDES LES PLUS FORMULÉES PAR LES VISITEURS

1. MONUMENTS / SITES TOURISTIQUES



33%

2. ÉVÈNEMENTS / MANIFESTATIONS



20%

3. ACTIVITÉS SLOW TOURISME



17%



SEINE & MARNE
ATTRACTIVITÉ

ANNEXES



CHIFFRES DE FRÉQUENTATION DES MUSÉES 2023

Nom des musées	Nombre de visiteurs en 2023 (variation avec l'année 2022)
Château-Musée de Nemours	9857 (+19%)
Musée de la Préhistoire d'Ile-de-France (Nemours)	34 216 (+32%)
Musée départemental des peintres de Barbizon (Barbizon)	21 828 (+8%)
Musée de la Grande Guerre (Meaux)	90 000 (+12%)
Musée départemental Stéphane Mallarmé (Vulaines-sur-Seine) – Fermé depuis octobre 2023 pour travaux	4000 (-18%)
Musée Bossuet (Meaux)	12 945 (+60%)
Musée-jardin départemental Bourdelle (Egreville)	9 009 (+34%)
Musée de Provins & du Provinois (Provins)	13 018 (stable)
Musée de la Seine-et-Marne (Saint-Cyr-sur-Morin)	14 823 (+61%)
Maison Natale de Louis Braille (Coupvray)	5 113 (+25%)
Château Rosa Bonheur (Thomery)	60 000 (-9%)
Musée de la Gendarmerie Nationale (Melun)	16 981
Lieu de mémoire Leroy (Saint-Fargeau-Ponthierry)	566
Mairie-musée Bourron-Marlotte (Bourron-Marlotte)	648
Musée de la vie d'Autrefois (Les Ormes-sur-Voulzie)	8736 (+26%)
Musée de la Maréchalerie et du Charronnage (Misy-sur-Yonne)	1352
Musée du Vélo (Moret-Loing-et-Orvanne)	1263 (+18%)
Musée du Sucre d'Orge (Moret-Loing-et-Orvanne)	5401

CHIFFRES DE FRÉQUENTATION DES ÉVÈNEMENTS 2023



PRÈS DE 1 MILLION DE VISITEURS EN 2023*

Les événements de plus de 10 000 visiteurs	Nombre de visiteurs en 2023 <i>(variation avec l'année 2022)</i>
Les Médiévales de Provins	105 000 <i>(stable)</i>
Spectacle « Les Aigles des Remparts » <i>(Provins)</i>	79 110 <i>(stable)</i>
Spectacle « La Légende des Chevaliers » <i>(Provins)</i>	94 628 <i>(+7%)</i>
Soirées aux chandelles <i>(château de Vaux-le-Vicomte)</i>	32 000
Foire Internationale aux fromages et aux vins <i>(Coulommiers)</i>	60 000 <i>(stable)</i>
Meeting aérien « Air Legend » <i>(Villaroche)</i>	48 900 <i>(-24%)</i>
Festival « Marvellous Island Festival » <i>(Torcy)</i>	30 000
Festival « Karibbean Festival » <i>(Torcy)</i>	40 000
Festival « Printemps de paroles » <i>(Bussy-Saint-Martin)</i>	15 000
Course « Oxy'Trail » <i>(Torcy)</i>	18 000
Festival « Django Reinhardt » <i>(Fontainebleau)</i>	16 000 <i>(+23%)</i>
Spectacle « Crins de Feu » <i>(Provins)</i> – 1 représentation annulée à cause des émeutes de juin et juillet 2023	1658 <i>(-50%)</i>
Fête de la Moisson <i>(Provins)</i>	25 000 <i>(stable)</i>

* Entrées payantes et gratuites aux événements listés ci-dessus.

CHIFFRES DE FRÉQUENTATION DES ÉVÈNEMENTS 2023

Les événements de plus de 10 000 visiteurs	Nombre de visiteurs en 2023 <i>(variation avec l'année 2022)</i>
Rando des 3 châteaux	15 000 <i>(stable)</i>
Lumières de Blandy <i>(Blandy-les-Tours)</i>	10 186
Exposition « Rosa Bonheur intime » <i>(château-musée Rosa Bonheur)</i>	15 000
Le Grand Noël <i>(château de Vaux-le-Vicomte)</i>	94 000
Les Affolantes <i>(Melun)</i>	12 000
Tarte en Prunes <i>(Nanteuil-les-Meaux)</i>	15 000
Brie Happy <i>(Meaux)</i>	11 000
L'extraordinaire maison du Père Noël <i>(île de loisirs de Jablines-Annet)</i>	48 000
Festival de l'Histoire de l'Art <i>(château de Fontainebleau)</i>	40 000 <i>(stable)</i>
Exposition « Grandeur Nature. 18 artistes au jardin » <i>(château de Fontainebleau)</i>	61 000
Exposition « Fontainebleau. Portraits d'un château » <i>(château de Fontainebleau) – chiffre au 31 décembre 2023</i>	39 000
Nature et Vénerie <i>(Fontainebleau)</i>	23 000
Exposition « Infirmières, héroïnes silencieuses de la Grande Guerre » <i>(du 08 avril au 31 décembre 2023 - château de la Grande Guerre – Meaux)</i>	41 600

SEINE & MARNE
ATTRACTIVITÉ



#dansle77



suivez-nous !

www.seineetmarnevivreengrand.fr